

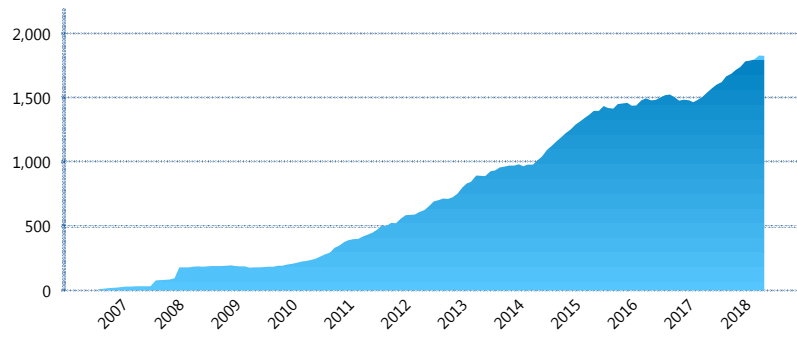
### I. INFORMACIÓN FINANCIERA

#### I) Detalles del Fondo

Detalles del Fondo	
Razón Social	Siefore SURA AV 3, S.A. de C.V.
Inicio de Operaciones	11/08/2006
Tipo de Fondo	Aportación voluntaria
Clave Bolsa	SURAAV3
Activos Administrados *	1,823
ISIN	MX54SUOC0022
Comisión Anual	1.25%
Administrador	Afore SURA, S.A. de C.V.
Director General	Lic. Enrique Ernesto Solórzano Palacio
Presidente del Consejo	Luis Fernando Ojalvo Prieto

#### Activos Administrados \*

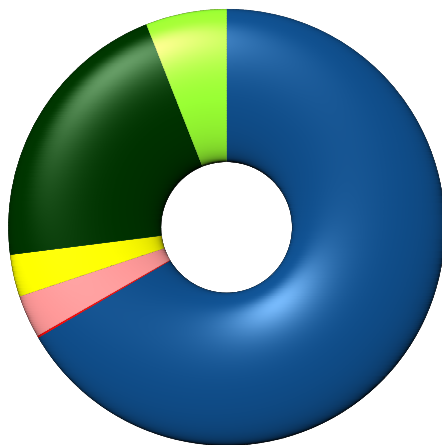
\$1,823



\*Cifras en millones de pesos

Contiene el efecto de fusiones, cortes transversales y transferencias por edad. Para mayor información consultar: <http://www.consar.gob.mx/gobmx/Aplicativo/Factsheets/EC/ECSAR.pdf>

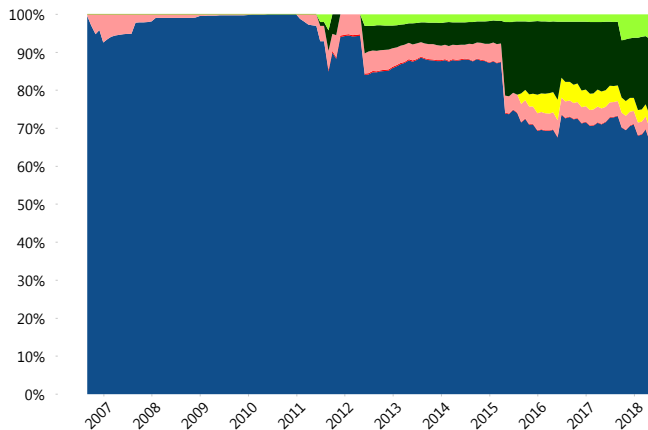
#### II) Inversiones



Deuda Gubernamental	66.58%
Deuda Internacional	0.14%
Deuda Nacional	3.15%
FIBRAS	3.12%
Renta Variable Internacional	21.01%
Renta Variable Nacional	5.99%

Tipo de Instrumento		SURA (SIAV)	Sistema Adicionales...
Renta Variable Nacional	Renta Variable Nacional	5.99%	4.97%
	<b>Total</b>	<b>5.99%</b>	<b>4.97%</b>
Renta Variable Internacional	Renta Variable Internacional	21.01%	16.81%
	<b>Total</b>	<b>21.01%</b>	<b>16.81%</b>
Mercancías	Mercancías	0.00%	0.58%
	<b>Total</b>	<b>0.00%</b>	<b>0.58%</b>
FIBRAS	FIBRAS	3.12%	1.94%
	<b>Total</b>	<b>3.12%</b>	<b>1.94%</b>
Estructurado	Estructurados	0.00%	0.05%
	<b>Total</b>	<b>0.00%</b>	<b>0.05%</b>
Deuda Nacional	Alimentos	0.00%	0.22%
	Automotriz	0.00%	0.07%
	Banca de Desarrollo	0.21%	1.21%
	Bancario	0.30%	0.83%
	Bebidas	0.05%	0.18%
	Cemento	0.00%	0.01%
	Centros Comerciales	0.00%	0.00%
	Consumo	0.00%	0.13%
	Empresas Productivas del Estado	1.26%	2.24%
	Estados	0.00%	0.78%
	Europesos	0.10%	0.72%
	Grupos Industriales	0.01%	0.04%
	Infraestructura	0.65%	1.60%
	Otros	0.00%	0.35%
	Papel	0.00%	0.03%
	Serv. Financieros	0.00%	0.09%
	Telecom	0.23%	0.22%
Transporte	0.00%	0.01%	
Vivienda	0.35%	1.31%	
<b>Total</b>	<b>3.15%</b>	<b>10.05%</b>	
Deuda Internacional	Deuda Internacional	0.14%	0.00%
	<b>Total</b>	<b>0.14%</b>	<b>0.00%</b>
Deuda Gubernamental	BONDES	0.16%	6.77%
	BONOS	21.67%	25.03%
	BPA182	0.00%	0.17%
	BPAS	0.00%	0.16%
	BPAT	0.00%	0.72%
	CBIC	1.27%	0.09%
	CETES	10.29%	10.26%
	REPORTO	8.68%	2.25%
	UDIBONO	24.52%	20.07%
	UMS	0.00%	0.08%
<b>Total</b>	<b>66.58%</b>	<b>65.59%</b>	
<b>Total</b>	<b>100.00%</b>	<b>100.00%</b>	

#### Evolución de Inversiones



Deuda Gubernamental	Renta Variable Internacional
Deuda Internacional	Renta Variable Nacional
Deuda Nacional	
FIBRAS	

\*\*Considera las inversiones de todo el grupo de SIEFORES Adicionales  
Cifras al cierre de mayo de 2018

### III) Desempeño

#### Rendimiento Bolsa

Tipo	SURA (SIIV)	Sistema Adicionales
1 año	5.13%	6.49%
2 años	5.19%	5.98%
3 años	3.96%	4.79%
5 años	4.00%	4.87%

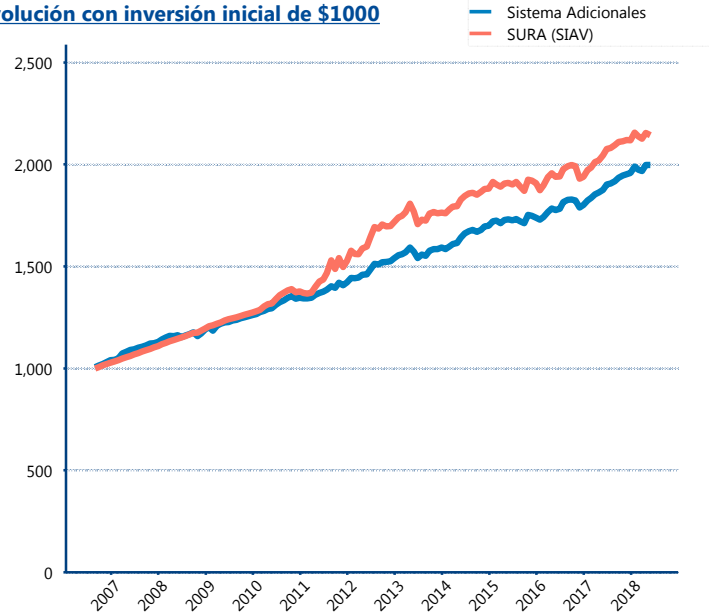
#### Indicador de Rendimiento Neto

N/A

N/A

N/A

#### Evolución con inversión inicial de \$1000



Construido con el precio de la Siefore registrado en la Bolsa Mexicana de Valores

### IV) Medidas de sensibilidad y riesgos

#### Evolución del Plazo Promedio Ponderado

